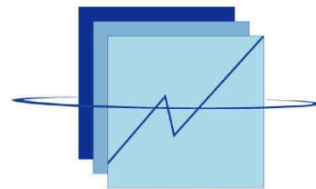


RÉPUBLIQUE DU SÉNÉGAL

Un Peuple - Un But - Une Foi

MINISTÈRE DE L'ÉCONOMIE
DU PLAN ET DE LA COOPÉRATION



ANSD

Agence Nationale de
la Statistique et de la Démographie

Enquête nationale sur l'Emploi au Sénégal Quatrième trimestre 2021

Note d'informations

Février 2022

COMITE DE DIRECTION	
Directeur général	Allé Nar DIOP
Directeur général Adjoint	Abdou DIOUF
Directeur des Statistiques démographiques et sociales	Samba NDIAYE
Chef, par intérim, de la Division des Statistiques sociales et du Suivi des Conditions de Vie et de la Pauvreté	Adjibou Oppa BARRY
Chef du Bureau des Statistiques sociales	Nalar Kouady Serge MANEL
Equipe de rédaction	Tidiane KAMARA Fatimatou SY Thierno Ibrahima BARRY

Pour tout renseignement sur l'ENES, veuillez contacter :

Agence nationale de la Statistique et de la Démographie (ANSD)

BP 116, Dakar, Sénégal.

Tél. : (+221) 33 869 21 39

Fax : (+221) 33 824 36 15

Internet : www.ansd.sn

Email : statsenegal@ansd.sn

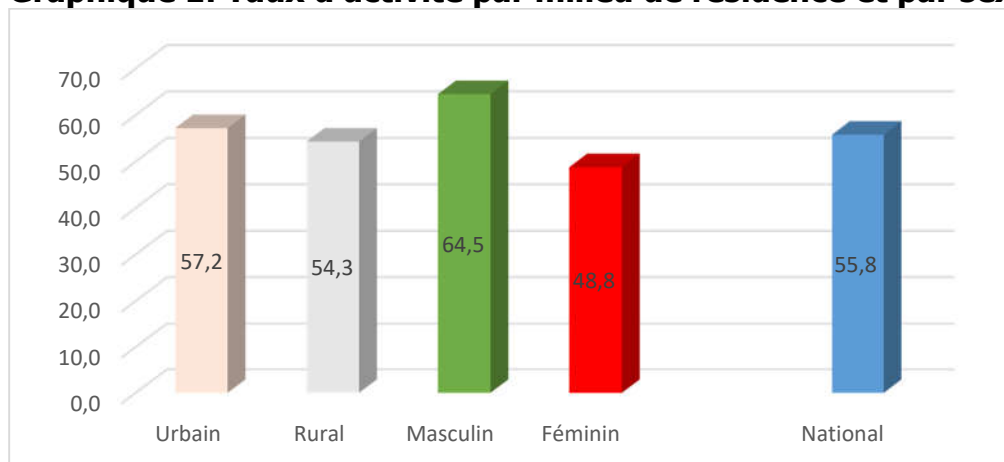
Introduction

Cette note d'informations présente les principaux résultats de l'Enquête nationale sur l'Emploi au Sénégal (ENES) réalisée par l'Agence nationale de la Statistique et de la Démographie (ANSD) au quatrième trimestre de 2021. Sur un échantillon initial constitué de 3258 ménages, 3184 ont été effectivement enquêtés à l'issue de la collecte, soit un taux de couverture de 97,6%.

I. Le niveau d'activité

Plus de la moitié (55,8%) de la population en âge de travailler (15 ans ou plus) a participé au marché du travail au quatrième trimestre de l'année 2021. Le taux d'activité a diminué de 2,1 points de pourcentage par rapport à la même période en 2020 et varie selon le milieu de résidence, avec un niveau de 57,2% en milieu urbain, contre 54,3% en milieu rural. Selon le sexe, il est plus élevé chez les hommes (64,5% contre 48,8% pour les femmes).

Graphique 1: Taux d'activité par milieu de résidence et par sexe



Source : ANSD .ENES 2021, 4^e trimestre

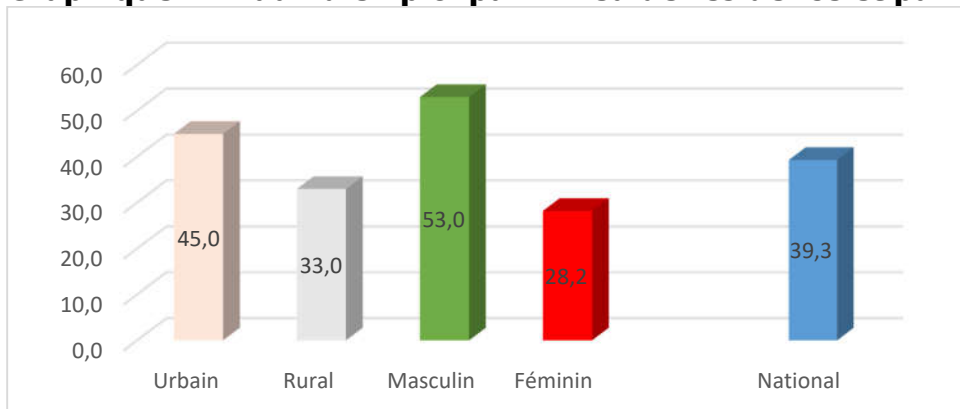
II. Niveau d'emploi

Le taux d'emploi¹ qui mesure la part des personnes en emploi parmi les personnes en âge de travailler est de 39,3% au quatrième trimestre de 2021, soit en baisse de 4,0 points de pourcentage par rapport au quatrième trimestre de 2020 où il était estimé à 43,3%. Il est plus élevé en milieu urbain qu'en milieu rural, avec des taux respectifs de 45,0% et 33,0% respectivement. Les femmes qui constituent plus de la moitié de

¹ Les aides familiaux ne sont pas pris en compte dans l'emploi

la population en âge de travailler présentent un niveau d'emploi plus faible que celui des hommes. En effet, 53,0% des hommes en âge de travailler ont un emploi contre 28,2% pour les femmes.

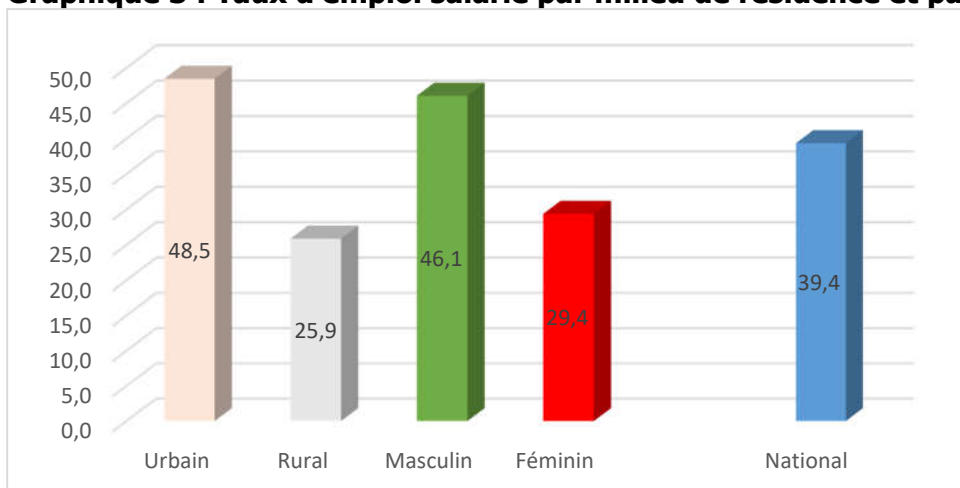
Graphique 2 : Taux d'emploi par milieu de résidence et par sexe



Source : ANSD .ENES 2021, 4^e trimestre

S'agissant de l'emploi salarié, il concerne 39,4% de la population en emploi et varie selon le sexe et selon le milieu de résidence. La part d'emploi salarié chez les hommes est de 46,1% contre 29,4% pour les femmes. L'accès à l'emploi salarié est plus accentué en milieu urbain, avec un taux de 48,5%, qu'en zone rurale (25,9%). L'accès à l'emploi salarié demeure stable par rapport à 2020 (39,3%).

Graphique 3 : Taux d'emploi salarié par milieu de résidence et par sexe

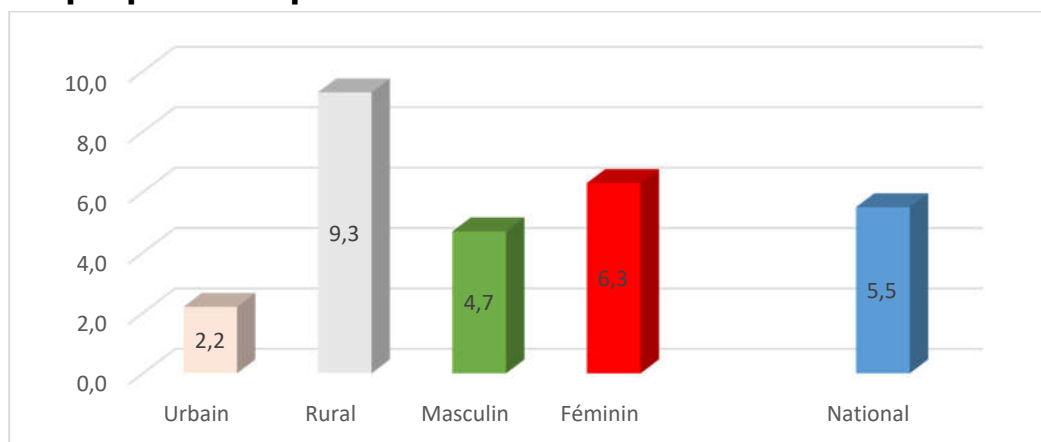


Source : ANSD .ENES 2021, 4^e trimestre

III. Aides-familiaux

Les aides-familiaux ont constitué 5,5% de la main-d'œuvre enregistrée au dernier trimestre de 2021, soit une baisse de 3 points de pourcentage par rapport au quatrième trimestre de 2020 où leur proportion a été estimée à 8,5%. La proportion des aides-familiaux demeure plus élevée en milieu rural où 9,3% de la main-d'œuvre est constituée d'aides-familiaux contre 2,2% en zone urbaine. Ils sont rencontrés davantage chez les femmes (6,3%) que chez les hommes (4,7%).

Graphique 4 : Proportion d'aides familiaux dans la main-d'œuvre



Source : ANSD .ENES 2021, 4^e trimestre

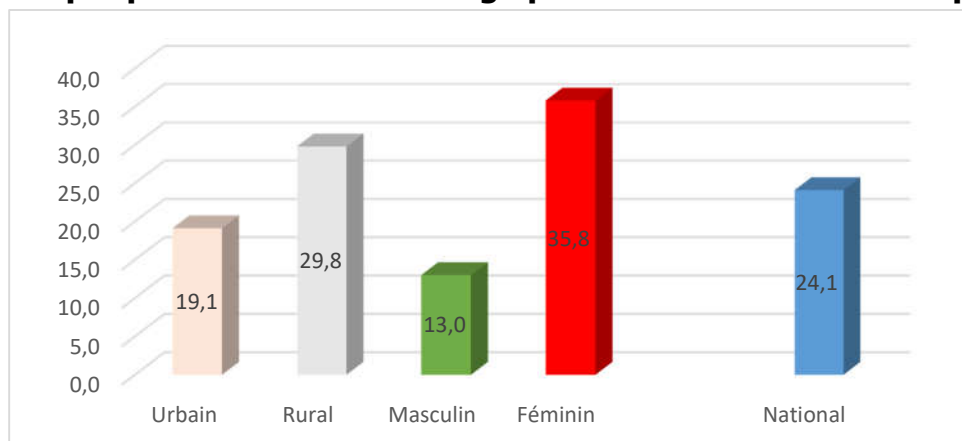
IV. Niveau du chômage

Les chômeurs comprennent, au sens du Bureau internationale du Travail (BIT), toutes les personnes en âge de travailler qui au cours de la période de référence étaient sans travail, disponibles pour travailler durant une période de deux semaines et à la recherche d'un travail sur la période des quatre semaines ayant précédé la date de collecte.

Toutefois, cette définition s'avère restrictive pour le Sénégal eu égard au marché du travail qui est peu structuré pour la recherche de travail. A cet effet, les personnes sans emploi, qui sont disponibles, mais ne recherchent pas un emploi pour des raisons jugées indépendantes de leur volonté sont comptées parmi les chômeurs et pris ainsi en compte dans la détermination du niveau de chômage dans le pays.

Le taux de chômage est estimé à 24,1% au quatrième trimestre de 2021, soit une hausse de 7,8 points de pourcentage par rapport au dernier trimestre de 2020². Le chômage est plus élevé en milieu rural où le taux est estimé à 29,8% contre 19,1% en zone urbaine. Selon le sexe, le chômage touche plus les femmes (35,8%) que les hommes (13,0%).

Graphique 5 : Taux de chômage par milieu de résidence et par sexe



Source : ANSD .ENES 2021, 4^e trimestre

Conclusion

Au quatrième trimestre de 2021, ils sont 55,8% parmi les personnes en âge de travailler à avoir été actives sur le marché du travail et 39,3% ont eu un emploi. La participation au marché du travail et le niveau d'emploi sont plus importants en milieu urbain et chez les hommes. Les aides familiaux, dont le poids est non négligeable dans la production de biens et services ont représenté 5,5% de la main-d'œuvre et sont plus rencontrés en milieu rural et parmi les femmes. S'agissant du chômage, il est estimé à 24,1%, et touche aussi plus le milieu rural et les femmes.

Par ailleurs, pour le quatrième trimestre, la comparaison des résultats par rapport à ceux de 2020 montre une détérioration du niveau des indicateurs caractérisés par une baisse du taux d'activité et du taux l'emploi et une hausse du niveau du chômage.

² Il convient de noter que l'année reste particulièrement marquée par la pandémie à covid 19