



REPUBLIQUE DU SENEGAL

MINISTERE DE L'ECONOMIE, DU PLAN ET DE LA COOPERATION

AGENCE NATIONALE DE LA STATISTIQUE
ET DE LA DEMOGRAPHIE

SITUATION ECONOMIQUE ET SOCIALE DU SENEGAL 2017-2018

Juillet 2020

Directeur Général, Directeur de publication
Babacar NDIR

Directeur Général Adjoint	Allé Nar DIOP
Directeur des Statistiques Economiques et de la Comptabilité Nationale	Mbaye FAYE
Directeur des Statistiques Démographiques et Sociales	Papa Ibrahima Silmang SENE
Directeur du Management de l'Information Statistique (p.i.)	Allé Nar DIOP
Directeur de l'Administration Générale et des Ressources Humaines (p.i.)	Ouleye K. SOW DIOP
Agent Comptable Particulier (ACP)	Papa Amadou Moustapha NIANG
Chef de la Cellule de Programmation, d'Harmonisation, de Coordination Statistique et de Coopération Internationale	Mam Siga NDIAYE

COMITE DE LECTURE ET DE CORRECTION

Assane THIOUNE, Saliou MBENGUE, Séckène SENE, Mamadou BAH, El Hadji Malick GUEYE, Mamadou Ngalgou KANE, Macoumba DIOUF, Jean Pierre Diamane BAHOU, Samba NDIAYE, Insa SADIO, Mamadou AMOUZOU, Momath CISSE, Mamadou BAH, Alain François DIATTA, Ndeye Binta DIEME COLY, Awa CISSOKHO, Bintou DIACK, Nalar K. Serge MANEL, Ramlatou DIALLO, Djiby DIOP, Omar SENE, Mamadou BALDE, Jean Paul DIAGNE, Woudou DEME KEITA, Oumy DIOP, Mamadou DAFFE.

COMITE DE REDACTION

0. PRESENTATION DU PAYS	Djiby DIOP
1. ETAT ET STRUCTURE DE LA POPULATION	Maguette SARR / Khady BA
2. MIGRATION	Awa CISSOKO
3. EDUCATION ET FORMATION	Alioune TAMBOURA / Fatimatou SY
4. EMPLOI	Tidiane CAMARA /Serge MANEL
5. SANTE	Amy Collé CISSE
6. JUSTICE	Maguette SARR
7. ASSISTANCE SOCIALE	Fatimatou SY /Alioune TAMBOURA
8. EAU ET ASSAINISSEMENT	Ndeye Binta DIEME
9. AGRICULTURE	Kandé CISSE
10. ENVIRONNEMENT	Mouhamadou Bassirou DIOUF
11. ELEVAGE	Hamady DIALLO/ Kandé CISSE
12. PECHE MARITIME	Khadim SOURANG/ Mouhamadou Bassirou DIOUF
13. TRANSPORT	Jean Paul DIAGNE
14. TOURISME	Ousmane DIOUF/Manga NDIAYE
15. BTP	Bintou Diack LY/ Penda AMAR
16. INSTITUTIONS FINANCIERES	Malick DIOP/Papa Mamadou N'DIAYE
17. COMMERCE EXTERIEUR	El Hadj Omar SENHOR
18. COMPTES ECONOMIQUES	Adama SECK & Adja Aby SAMBE
19. PRIX A LA CONSOMMATION	Baba NDIAYE/El Malick CISSE
20. INDICE DU COUT A LA CONSTRUCTION	Mor LÔ
21. PRIX DES SERVICES	Muhamed NDIAYE
22. FINANCES PUBLIQUES	Ndèye Seynabou SARR/ Madiaw DIBO
23. ENERGIE, MINES ET CARRIERES	Wouddou Dème Keïta/Abdou Aziz DIOUF
24. PRODUCTION INDUSTRIELLE	Mamadou THIOUB/Ramlatou DIALLO

AGENCE NATIONALE DE LA STATISTIQUE ET DE LA DEMOGRAPHIE

Rocade Fann Bel-air Cerf-volant - Dakar. B.P. 116 Dakar R.P. - Sénégal

Téléphone (221) 33 869 21 39 / 33 869 21 60 - Fax (221) 33 824 36 15

Site web : www.ansd.sn ; Email: statsenegal@ansd.sn

Distribution : Division de la Documentation, de la Diffusion et des Relations avec les Usagers

ISSN 0850-1491

Introduction

L'économie sénégalaise a connu depuis plusieurs décennies une tertiarisation constante. Le secteur des services est le principal pourvoyeur d'emploi et de revenu. Outre le commerce et l'Administration Publique, le secteur est dominé par les services de transport, de postes et télécommunication, financiers et les services divers aux entreprises. Ils représentent une partie importante des coûts de production des entreprises du secteur moderne. Leur qualité et le niveau de leur prix influent sur la rentabilité des entreprises.

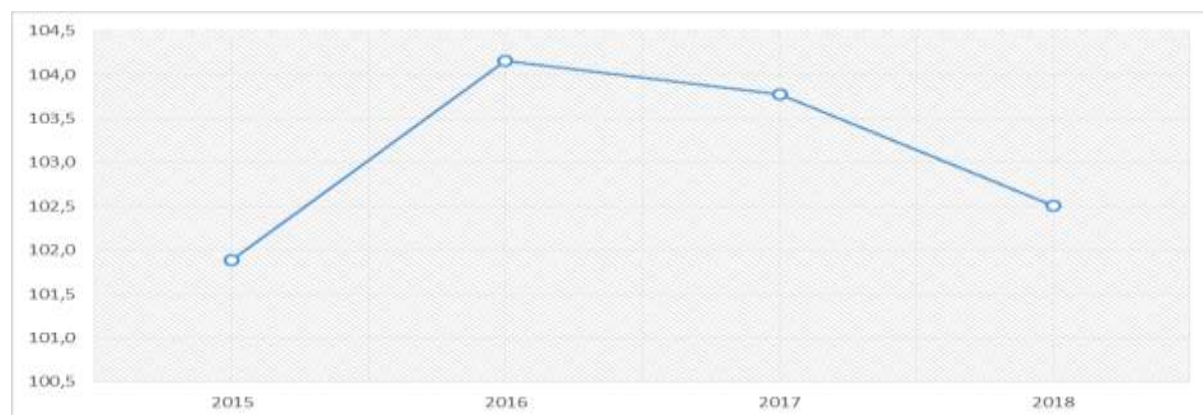
Le présent chapitre s'intéresse à l'évolution des prix de production des services sur la période 2017-2018.

En 2018, les prix de production des services de transport et d'entreposage, spécialisés, scientifiques et techniques ont diminué tandis que ceux des services de soutien et de bureau, immobiliers et d'hébergement et de restauration ont progressé.

XXII.1. EVOLUTION DES PRIX DE PRODUCTION DES SERVICES DE TRANSPORT ET D'ENTREPOSAGE

Après une baisse de 0,4% en 2017, les prix des services de transport et d'entreposage ont diminué de 1,2% en 2018. Ce résultat découle d'une réduction des prix des services d'entreposage (-17,7%) et des infrastructures de transport (-0,6%). Toutefois, les prix des services du transport maritime et côtiers (+3,2%), de manutention (+3,2%), du transport aérien de passagers (+1,7%), du transport routier de marchandises (+0,5%) et d'organisation du transport de fret (+0,1%) ont augmenté entre 2017 et 2018. Au même moment, il est noté une stabilité des prix des services du transport aérien de fret et lancement spatiaux, postal universel et des autres services de courrier et de distribution.

Graphique XXII-1 : Evolution des prix de production des services de transport et d'entreposage

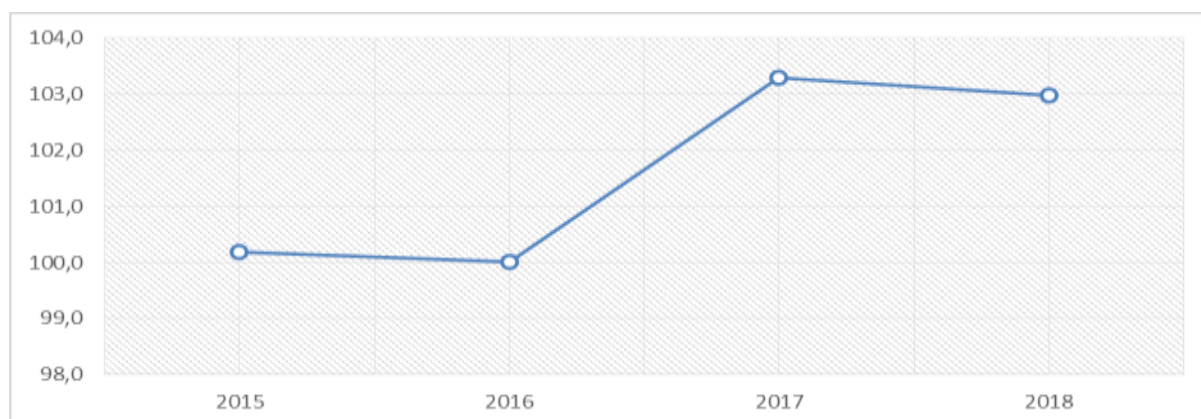


Source : ANSD

XXII.2. EVOLUTION DES PRIX DES SERVICES SPECIALISES, SCIENTIFIQUES ET TECHNIQUES

Après une hausse de 3,3% notée en 2017, les services spécialisés, scientifiques et techniques ont vu leurs prix de production baisser de 0,3% en 2018. Cette situation est imputable à la réduction des prix des services d'architecture et d'activités d'ingénierie (-1,1%), de la publicité (-0,1%) et ceux juridiques (-0,1%). En revanche, les services comptables (+0,6%) se sont renchérissés. Quant aux prix des études de marché et sondages, ils n'ont pas sensiblement varié sur la période sous revue.

Graphique XXII-2 : Evolution des prix de production des services spécialisés, scientifiques et techniques



Source : ANSD

XXII.3. EVOLUTION DES PRIX DES SERVICES DE SOUTIEN ET DE BUREAU

A la suite d'une réduction de 0,2% en 2017, les prix des services de soutien et de bureau ont progressé de 0,1% en 2018. L'accroissement des prix des services de nettoyage (+3,7%) conjugué avec celui des prix des services de location de véhicules automobiles (+2,3%) et des services de réservation et voyagistes (+0,3%) explique la bonification des prix des services de soutien et de bureau. Cependant, il est observé un rétrécissement des prix des services liés aux ressources humaines (-0,5%) et des services d'enquêtes et de sécurité (-0,5%).

Graphique XXII-3 : Evolution des prix des services de soutien et de bureau

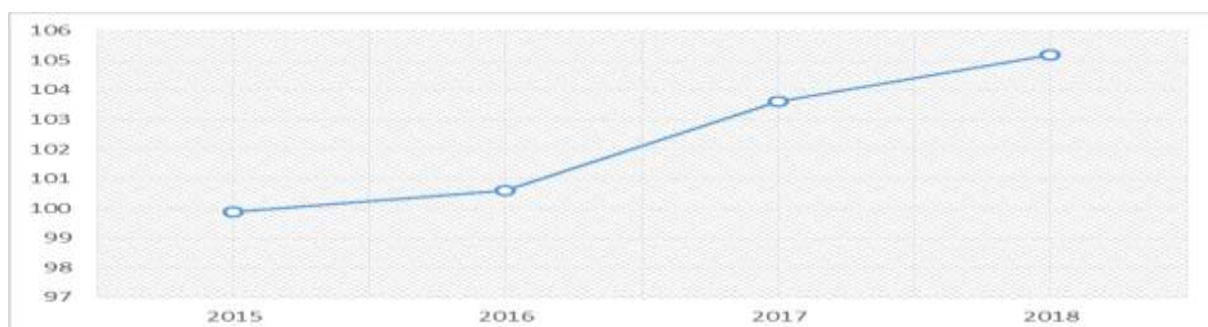


Source : ANSD

XXII.4. EVOLUTION DES PRIX DE PRODUCTION DES SERVICES D'HEBERGEMENT ET DE RESTAURATION

Le renchérissement des services d'hébergement et de restauration observé en 2016 (+3%) s'est poursuivi en 2018. L'augmentation des prix (+1,5%) dans ce secteur est en relation avec l'accroissement de ceux des services d'hébergement (+2,4%). Toutefois, le recul des prix des services de restauration (-0,1%) a freiné la hausse des prix dans ladite branche.

Graphique XXII-4 : Evolution des prix de production des services d'hébergement et de restauration

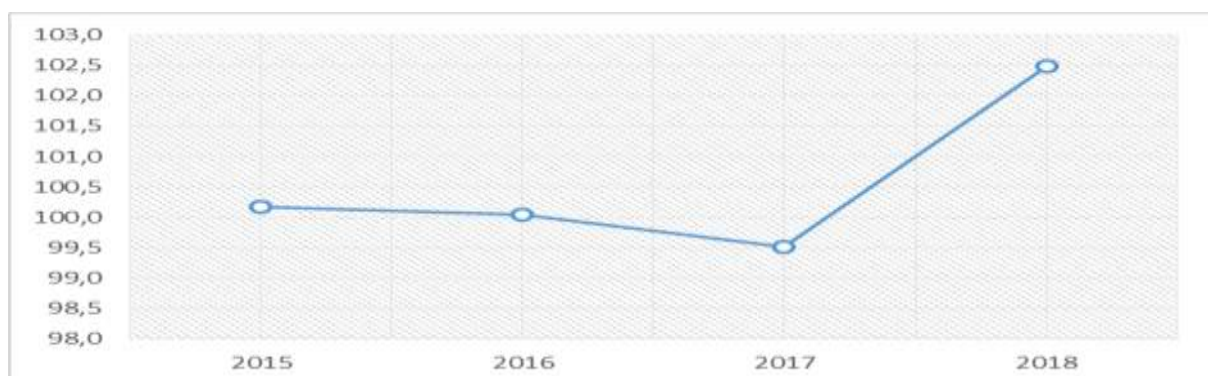


Source : ANSD

XXII.5. EVOLUTION DES PRIX DE PRODUCTION DES SERVICES IMMOBILIERS

Les prix des services immobiliers ont enregistré une hausse de 3,0% en 2018, après un recul de 0,5% en 2017. Ce résultat découle de l'appréciation des prix des services de location immobilière et activités sur biens propres (+3,0%). Au même moment, les prix des services des agences immobilières se sont stabilisés sur la période sous revue.

Graphique XXII-5 : Evolution de l'indice des prix de production des services immobiliers



Source : ANSD

Conclusion

Les prix de production des services de transport et d'entreposage ont connu un repli en 2018, à la suite d'une diminution des prix de services des infrastructures de transport et d'entreposage. En outre, les prix des services spécialisés, scientifiques et techniques se sont rétrécis en variation annuelle, sous l'effet d'une baisse des prix des services d'architecture et d'activités d'ingénierie, de la publicité ainsi que ceux juridiques.

Par contre, les services de soutien et de bureau ont enregistré une augmentation de leurs prix de production. Cette évolution est en relation avec le renchérissement des services de nettoyage, de location de véhicules automobiles et de ceux de réservation et voyagistes. De même, les prix de production des services d'hébergement et de restauration et immobiliers se sont relevés sur la période sous revue.